



## Установка экрана модуля впуска 11189 на двигатель 21116 и 11186.


1. Установить 2 шпильки-самореза в отверстия модуля впуска



2. Открутить 2 глухие гайки крепления клапанной крышки



3. Вместо глухих гаек установить 2 высокие гайки М6





4. Вкрутить шпильки в высокие гайки М6



5. Установить экран с установленными на него резиновыми втулками (экран втулками не комплектуется, они покупаются отдельно).

